CAMPBASE PARKING
LLORET DE MAR

Cómo llegar al parking

Clientes del Gran Hotel Flamingo

1 **Primero, al hotel**
Aparca en nuestra zona reservada del Gran Hotel Flamingo y deja las maletas en recepción.

2 **Recoge tu código QR**
En recepción te daremos un código QR para entrar en el Parking K2.

3 **Ve en coche al parking**
≈ 2 km · 6 min. Escanea el QR en la barrera de la entrada K2.

4 **Vuelve a pie al hotel**
≈ 450 m · 6 min.



Ruta en coche

1. Sal hacia la playa y da la vuelta en la rotonda.
2. Sube por la Av. Just Marlès Vilarrodona.
3. Av. Vila de Blanes dirección Blanes, siempre recto.
4. Derecha y otra vez derecha, por delante del tanatorio.
5. Derecha, cruza la avenida y vuelve en sentido Lloret.
6. Derecha por el C/ de la Riera: entrada K2 en la esquina.

Parking CampBase · K2
Carrer de la Riera, 76, esq. Av. Vila de Blanes · Lloret de Mar

24 h

CAMPBASE PARKING LLORET DE MAR

Com arribar al pàrquing

Clients del Gran Hotel Flamingo

1 Primer, a l'hotel
Aparca a la nostra zona reservada del Gran Hotel Flamingo i deixa les maletes a recepció.

2 Recull el teu codi QR
A recepció et donarem un codi QR per entrar al Pàrquing K2.

3 Vés en cotxe al pàrquing
≈ 2 km · 6 min. Escaneja el QR a la barrera de l'entrada K2.

4 Torna a peu a l'hotel
≈ 450 m · 6 min.

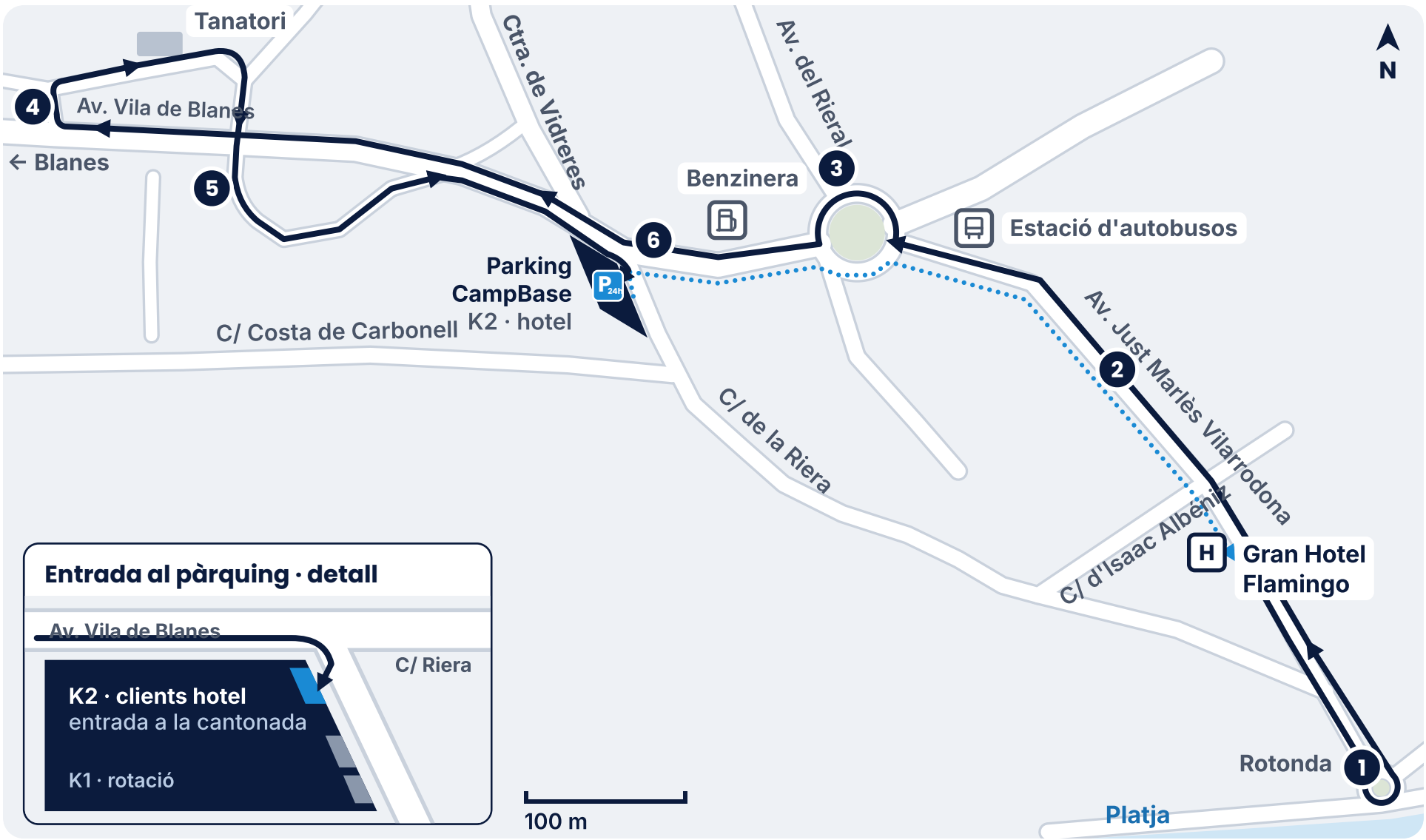

En cotxe ···► A peu

Ruta en cotxe

1. Surt cap a la platja i fes la volta a la rotonda.
2. Puja per l'Av. Just Marlès Vilarrodona.
3. Av. Vila de Blanes direcció Blanes, sempre recte.
4. Dreta i un altre cop dreta, per davant del tanatori.
5. Dreta, travessa l'avinguda i torna en sentit Lloret.
6. Dreta pel C/ de la Riera: entrada K2 a la cantonada.

Pàrquing CampBase · K2
Carrer de la Riera, 76, cant. Av. Vila de Blanes · Lloret de Mar

24 h

CAMPBASE PARKING
LLORET DE MAR

How to get to the car park

Gran Hotel Flamingo guests

1 First, go to the hotel
Park in our reserved area at Gran Hotel Flamingo and leave your luggage at reception.

2 Get your QR code
At reception we'll give you a QR code to enter Car Park K2.

3 Drive to the car park
≈ 2 km · 6 min. Scan the QR code at the K2 entrance barrier.

4 Walk back to the hotel
≈ 450 m · 6 min.

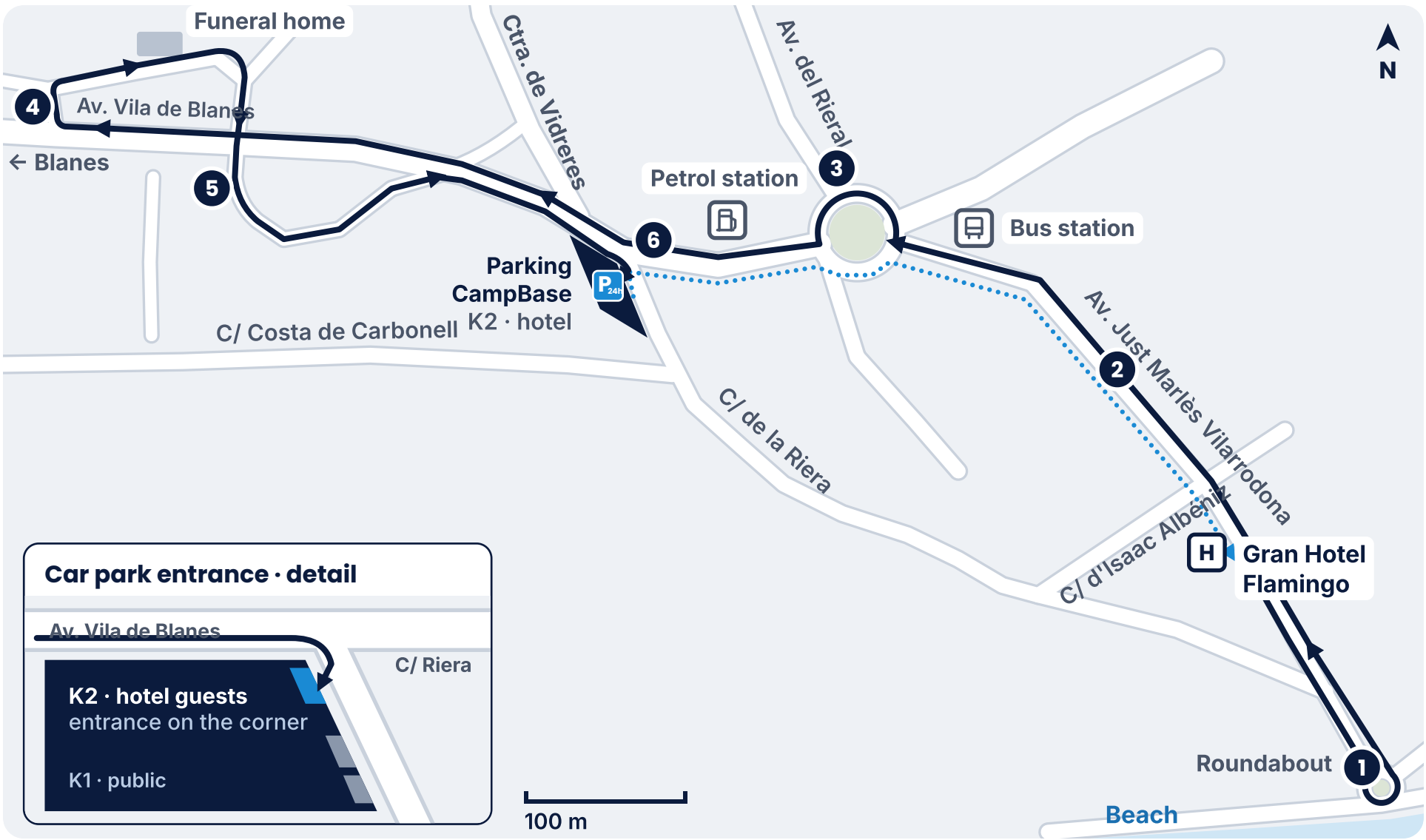

By car On foot

Driving route

1. Head towards the beach and go round the roundabout.
2. Drive up Av. Just Marlès Vilarrodona.
3. Av. Vila de Blanes towards Blanes, straight on.
4. Turn right, then right again past the funeral home.
5. Turn right, cross the avenue and loop back towards Lloret.
6. Turn right into C/ de la Riera: K2 entrance on the corner.

CampBase Car Park · K2
Carrer de la Riera, 76, corner of Av. Vila de Blanes · Lloret de Mar

24 h

CAMPBASE PARKING LLORET DE MAR

Comment accéder au parking

Clients du Gran Hotel Flamingo

1 **D'abord, à l'hôtel**
Garez-vous sur notre emplacement réservé du Gran Hotel Flamingo et déposez vos bagages à la réception.

2 **Récupérez votre code QR**
À la réception, nous vous remettrons un code QR pour entrer au Parking K2.

3 **Rendez-vous au parking en voiture**
≈ 2 km · 6 min. Scannez le code QR à la barrière de l'entrée K2.

4 **Retour à pied à l'hôtel**
≈ 450 m · 6 min.

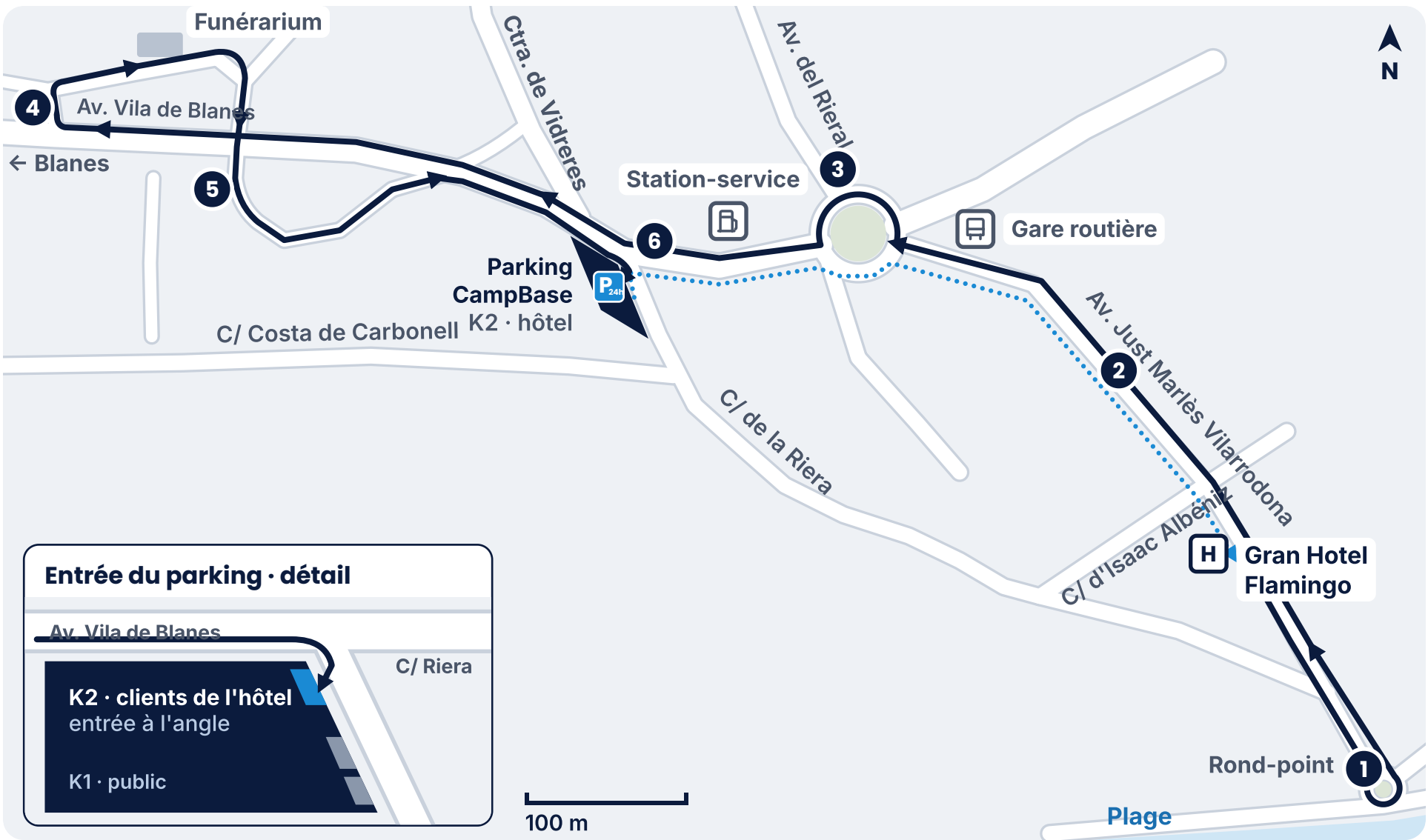

Itinéraire en voiture

1. Allez vers la plage et faites le tour du rond-point.
2. Remontez l'Av. Just Marlès Vilarrodona.
3. Av. Vila de Blanes direction Blanes, tout droit.
4. À droite, puis encore à droite devant le funérarium.
5. À droite, traversez l'avenue et revenez vers Lloret.
6. À droite dans la C/ de la Riera : entrée K2 à l'angle.

Parking CampBase · K2
Carrer de la Riera, 76, angle Av. Vila de Blanes · Lloret de Mar

24 h